

Fenêtre principale du PORTAIL

Mon espace

Permet de revenir en tout temps à la fenêtre principale.

Mes communautés

Permet d'accéder à une communauté parmi les choix qui me sont disponibles.

Bonjour Prénom de la personne

Permet de personnaliser son profil. À titre d'exemple, modifier son adresse de courriel ou son mot de passe.

Aide

Aide disponible sur le portail

Déconnexion

Fermer notre session du Portail

The screenshot shows a web browser window with the URL `portail.csdecou.qc.ca/Secure/Assembleur/NewAssembleur.aspx?IdPage=91741`. The page features a navigation bar with the following elements:

- Applications
- Questionnaires
- Édu-groupe - Accueil
- Nouvel onglet
- Mon espace
- Mes communautés
- Bonjour Claude
- Aide
- Déconnexion

Below the navigation bar, there are three tabs: **Mes enfants**, **Agenda**, and **Ressources**. The **Mes enfants** tab is active, displaying a list of bulletin boards for "005 Pavillon Notre-Dame (Hauts-Clochers)". Each bulletin board includes links for "Bulletin", "Cours, travaux et enseignants", and "Devoirs et leçons".

On the right side of the page, there are two panels:

- Journal des événements**: Shows "Abonnements" and "Non vus". The message states: "Il n'y a pas de nouvelle intervention."
- Communiqués (mini)**: Shows a "Fermeture du portail" notification.

Red arrows point from the text descriptions to the "Mon espace" and "Mes communautés" links in the navigation bar. A green arrow points from the "ONGLETS" label to the "Mes enfants" tab.

ONGLETS

Mes enfants

Informations sur le dossier scolaire de l'enfant

Agenda

Calendrier disponible pour les besoins personnels

Ressources

Liens disponibles de certains sites WEB

☞ Pour activer l'un des onglets, vous devez faire un clic sur ce dernier.

Consultation d'une communauté

Dossier Mes communautés



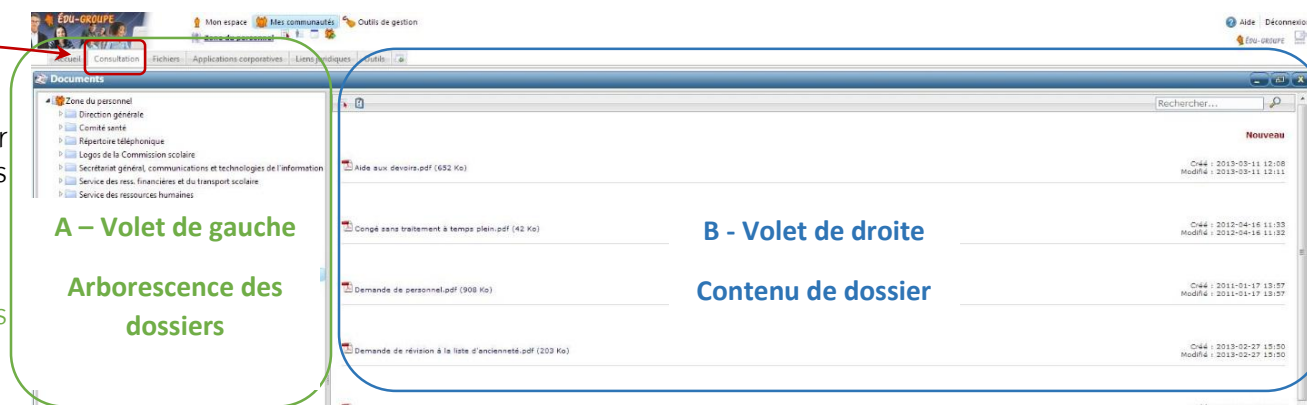
Pour sélectionner une communauté, faire un clic sur cette dernière.

ONGLETS


- L'onglet **Consultation** permet d'accéder aux documents qui sont disponibles dans la communauté.

L'écran est divisé en deux volets:

- A - Volet de gauche «Arborescence des dossiers»
- B - Volet de droite «Contenu de dossier».



A – Volet de gauche «Arborescence des dossiers»

La présence de l'indicateur  dont la trame de fond est transparent signifie que le répertoire contient des sous-dossiers. Un double clic sur le répertoire permet de visualiser les sous-dossiers. Il est conseillé de toujours ouvrir la structure des dossiers dans le volet de gauche.

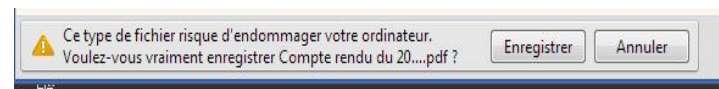
La présence de l'indicateur  dont la trame de fond est opaque signifie que tous les sous-dossiers de ce répertoire sont affichés.

B - Volet de droite «Contenu de dossier»

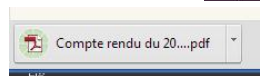
Présente la liste des documents contenue dans le répertoire sélectionné du volet de gauche.

Un double clic sur un document (volet de droite) permet de le visualiser.


À l'occasion, si le message suivant apparaît, cliquez sur la plaquette « Enregistrer »



Et par la suite, cliquez sur le document pour visualiser le contenu.



Attention : Si vous perdez l'affichage du volet de gauche, pour le rétablir il faut cliquer sur les 3 petits points situés sur la barre de gauche qui sert à diviser les deux volets.



Changement d'adresse de courriel ou de mot de passe

Faire un clic sur le lien Bonjour nom de personne.

La fenêtre Mon profil s'affiche

Pour modifier l'adresse de courriel

Dans les champs «Courriel :» et «Confirmation :», veuillez inscrire la nouvelle adresse de courriel.

Cette action permet de reporter automatiquement le changement d'adresse de courriel dans dossier scolaire de l'enfant à son école.

Pour modifier votre mot de passe

Dans le champ «Mot de passe actuel :», veuillez inscrire votre ancien mot de passe.

Dans les champs «Nouveau mot de passe :» et «Confirmation :», veuillez inscrire votre nouveau mot de passe.

Faire un clic sur l'icône de la disquette pour enregistrer les changements.

Mon Profil

portailsdecou.qc.ca/Admin/MonProfil/MonProfil.aspx

Applications Questionnaires Édu-groupe - Accueil Nouvel onglet

ÉDU-GROUPE

Mon espace Mes communautés

Bonjour Claude

Aide Déconnexion

Mon profil

Identification

Nom :

Prénom :

Courriel :

Confirmation :

Profil de sécurité : Parents

Rôle : Utilisateur

Catégorie : Autre

Capacité disponible dans votre espace personnel

Fichiers : 10 Mo

Préférences

Thème : Lime et azur

Ouvrir les modules avec un double-clic

Ouvrir les modules en mode fenêtre

Signatures

Utilisé lors de la composition de message, de communiqué ou d'éléments dans le forum.

Signature par défaut : - Aucune -

Claude Prémont

Signatures...

Mot de passe

Mot de passe actuel :

Nouveau mot de passe :

Confirmation :